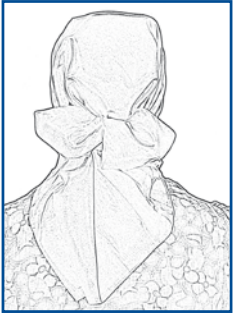
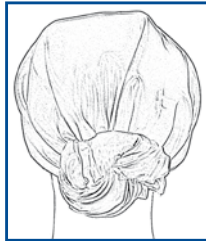


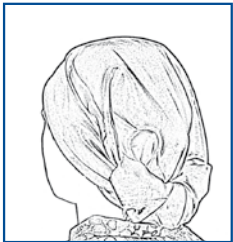
Weitere Modelle



Binden Sie die Enden zu einer Schleife oder verwenden Sie einen Gummi. Hierzu lässt sich auch sehr gut ein Hut tragen.



Für einen Dutt winden Sie die drei Enden wie zu einem Seil und wickeln Sie es straff um den Knoten. Stecken Sie die losen Enden durch die Mitte des Dutts.



Wenn Sie die drei Enden zusammenziehen und über und unter dem Knoten feststecken, sieht es wie eine Haarrolle aus.

Bindetechniken für Ihr Kopftuch



00-00-EMD-2009-D-44640-BT




MSD

MSD SHARP & DOHME GMBH
Lindenplatz 1, 85540 Haar

Patientenservice

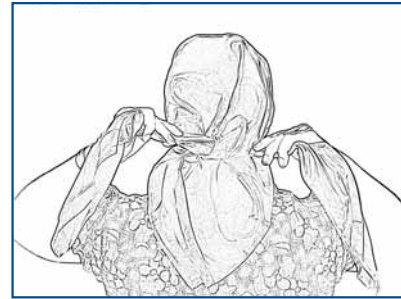
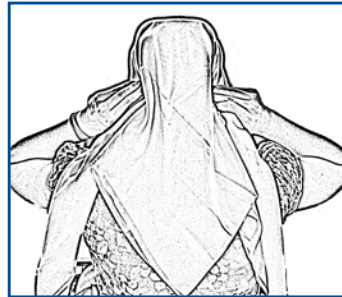
Legen Sie das Tuch mit der bedruckten Seite nach unten und falten Sie es diagonal zu einem Dreieck.



Das Grundmodell



Platzieren Sie das Dreieck auf Ihrem Kopf mit der gefalteten Kante 2–3 cm unter Ihrem natürlichen Haaransatz.



Binden Sie über dem Dreieck einen Doppelknoten und ziehen Sie den restlichen Stoff unter dem Knoten heraus.

